

脱炭素チャレンジカップ2026 エントリーシートの書き方【様式1】

以下の記入例・注意点をご確認いただき、エントリーシートをご記入ください。

個人情報及び写真・取組内容の取扱いについて確認の上、**必ず①の□をクリックして☑**をつけてください。

また、今後の当法人からの情報提供について希望される場合は、**②の□をクリックして☑**をつけてください。

事務局担当者との連絡先としてご担当者様のお名前と連絡先をご記入ください。

エントリーする部門を**1つ**選び、**□をクリックして☑**をつけてください。

アンケートにお答えください。記入欄内は具体的にご記入ください。

脱炭素チャレンジカップ2026 エントリーシート【様式1】

事務局使用欄（触らないでください）

1. 重要事項のご確認

下記の「本事業における個人情報の取扱いについて」と「ご提出いただいた写真・取組内容の取扱いについて」をご確認いただいた上、以下の①に☑をつけていただき、連絡先をご記入いただきますようお願いいたします。また、今後、本事業を運営する法人から脱炭素に関する取組その他関連事業に関する情報提供（メール配信）を希望される団体におかれましては、以下の②に☑をつけていただきますようお願いいたします。

◆ 本事業における個人情報の取扱いについて

- 脱炭素チャレンジカップ実行委員会は、本事業で収集する全ての個人情報の取扱いについては、個人情報の保護に関する法令を遵守し、本事業の審査業務、結果通知や大会実施に伴う連絡業務、広報業務及び属性の集計のために利用いたします。
- 個人情報を本人の許可なく業務委託先以外の事業者や個人などの第三者に提供及び公開することはありません。ただし、法令に定めのある場合及び本事業の業務（副賞の送付等）において協賛企業等に提供する場合はその限りではありません。

◆ ご提出いただいた写真・取組内容の取扱いについて

- 提出した写真・取組内容を脱炭素チャレンジカップのホームページ・パンフレット・掲示物・広報誌などに使用されることに同意します。
- 使用した広告・映像・印刷物などについて、使用されたことによる金銭的对価を求めないことに同意します。

- ☐ ①個人情報の取扱い及び提出した情報（写真・取組内容）の取扱いについて確認し同意します。
- ☐ ②脱炭素に関する取組その他関連事業に関する情報提供（メール配信）を希望します。

2. エントリー団体連絡先

フリガナ			
団体名称 (30文字以内)	注意事項を必ず確認の上、記入してください。		
フリガナ			
窓口団体名称	上記の「団体名称」と異なる場合のみ記入してください		
フリガナ			
代表者名	代表者の役職		
フリガナ			
担当者名 (窓口となる方)	担当者の所属部署／役職		
電話番号	FAX番号		
E-mail(担当者)			
住所	〒	都道府県	
	フリガナ		
備考			

3. エントリー部門

下記の4部門から1部門のみをお選びいただき、☑をつけて下さい。

市民 部門	企業・自治体 部門	学生 部門	ジュニア・キッズ部門
<input type="checkbox"/>	<input type="checkbox"/>	<input type="checkbox"/>	<input type="checkbox"/>

4. アンケート

①脱炭素チャレンジカップ2026の情報をご存知になりましたか。

<input type="checkbox"/>	1. ウェブサイト、Facebook、Twitter等 (当大会専用サイト)
<input type="checkbox"/>	2. 事務局からのエントリー募集チラシ（郵送）
<input type="checkbox"/>	3. 事務局からのダイレクトメール（E-mailなど）
<input type="checkbox"/>	4. 事務局担当者から直接案内を受けた（電話・イベント等）
<input type="checkbox"/>	5. ほかにウェブ、新聞、雑誌等（具体的に記入ください）
<input type="checkbox"/>	6. その他（具体的に記入ください）

②今回エントリーされた理由を教えてください。

<input type="checkbox"/>	1. 自分達の活動を全国へ知らせたいから
<input type="checkbox"/>	2. 今後の活動に寄与すると認識したから
<input type="checkbox"/>	3. 他団体との交流・情報交換の場として魅力的だから
<input type="checkbox"/>	4. 賞や副賞に魅力を感じたから
<input type="checkbox"/>	5. 賞を獲得し度評からの評価を得たい
<input type="checkbox"/>	6. その他（具体的に記入ください）

共同事業の場合など、団体名称と異なる組織・団体に所属している場合は、こちらに当該組織・団体の名称をご記入ください。

副賞の送付先等に使用しますので、応募団体の住所／所在地をご記入ください。

脱炭素チャレンジカップ2026 エントリーシートの書き方【様式2】A面

以下の記入例・注意点をご確認いただき、エントリーシートをご記入ください。

右下に現れるボタンをクリックすると「部門名」のリストが出ますので、該当部門をお選びください。

団体を紹介する文章をご記入ください。
※取組の概要ではありません。

各欄には文字数制限が設定されていますのでご注意ください。
入力すると現在の文字数がカウントされますので目安としてお使いください。

脱炭素チャレンジカップ・低炭素杯における出場・受賞歴をご記入ください。

今回応募する取組・活動と同じ内容での受賞歴がある場合は、受賞年と賞の名称をご記入ください。

脱炭素チャレンジカップ2026 エントリーシート【様式2】A面

1. エントリーされる部門を選択してください。

ここをクリックして
現れる▽ボタンより選択

事務局使用欄（触らないでください）

0 0

2. 活動主体の概要

団体名称	注意事項を必ず確認の上、記入してください。	
活動地域 (詳細は右枠にご記入)	ここをクリックして現れる▽ボタンより選択	(都道府県名:)
団体概要 (200文字) その活動を行っている 組織/団体について		
現在の 文字数	0	

3. エントリーされる取組の概要

活動の開始年(西暦)		継続年数	
活動人数	事務局/担当	ここをクリックして 現れる▽ボタンより選択	
URL			

フリガナ	
取組の名称 (30文字)	
脱炭素のポイントを簡潔に記入 (50文字)	
取組の紹介 (200文字)	
現在の 文字数	0
目的 (150文字)	
現在の 文字数	0

4. 過去の出場・受賞歴

今までに脱炭素チャレンジカップ及び前身である『低炭素杯』へのご出場経験はありますか。	
<input type="checkbox"/> ない	ご出場経験がある場合は、こちらの欄へ出場年(西暦)を全てご入力ください。
<input type="checkbox"/> ある	
今までに脱炭素チャレンジカップ及び前身である『低炭素杯』での受賞経験はありますか。	
<input type="checkbox"/> ない	受賞がある場合は、こちらの欄へ受賞年(西暦)と賞の名称を全てご入力ください。
<input type="checkbox"/> ある	
今回応募されるプロジェクトと同様の取組で、過去10年以内に環境コンテスト・表彰等で受賞経験はありますか。	
<input type="checkbox"/> ない	受賞がある場合は、こちらの欄へ受賞年(西暦)と賞の名称をご入力ください。
<input type="checkbox"/> ある	

右下に現れるボタンをクリックすると「活動地域」のリストが出ますので、該当地域をお選びください。
複数地域に該当する場合は、右欄に都道府県名をご記入ください。

右下に現れるボタンをクリックすると「活動者」のリストが出ますので、該当項目をお選びいただき、右欄にその人数をご記入ください。

選考の結果、脱炭素チャレンジカップのファイナリストとなった際は、取組がホームページ等で公開されます。
なお、取組の紹介は当該取組が脱炭素化にどのようにつながるかを必ずご記入ください。

※欄内で改行する際は
Altキー + Enterキー で改行できます。

脱炭素チャレンジカップ2026 エントリーシートの書き方【様式2】B面

以下の記入例・注意点をご確認いただき、エントリーシートをご記入ください。

次の5つの項目について、審査委員会において書類審査を行います。

審査項目は全部門共通の項目となります。各項目の評価のポイントとなる基準は以下のとおりです。

審査項目	基準
①脱炭素化	CO ₂ 排出実質ゼロの脱炭素社会への転換をこの取組がどのように後押しするかの考え方が具体的で明確である。
②持続性	一過性の活動ではなく、継続的な取組になることが期待される又は既に継続的に取り組んでいる。
③波及性	他の地域や組織がこの取組を参考にする事で、同様の取組の規模が面的に広がっていくことが期待される。
④創造性	課題に対する新たな視点でオリジナリティある取組を展開している。 ※ ジュニア・キッズ部門 については、「自由な発想のもと、子供達が自主的に取組を展開している。」になります。
⑤協働	様々な地域の主体と連携し、多くの人々の参画を得ながら取り組んでいる。

脱炭素チャレンジカップ2026 エントリーシート【様式2】B面	
5. 取組のアピール	ここをクリックして現れるマボタンより選択
審査項目	アピール内容
① 脱炭素化 (目安:500文字)	<p>ポイント1: CO₂排出実質ゼロの脱炭素社会への転換をこの取組がどのように後押しするかの考え方が具体的にご記入ください。</p>
現在の文字数 0	
② 持続性 (目安:300文字)	<p>ポイント2: 一過性の活動ではなく、継続的な取組になる又は既に継続的に取り組んでいるかどうかについてご記入ください。</p>
現在の文字数 0	
③ 波及性 (目安:300文字)	<p>ポイント3: 他の地域や組織がこの取組を参考にする事で、同様の取組の規模が面的に広がっていく可能性についてご記入ください。</p>
現在の文字数 0	
④ 創造性 (目安:300文字)	<p>ポイント4: 課題に対する新たな視点でオリジナリティある取組を展開しているかについてご記入ください。 ※ジュニア・キッズ部門については、「自由な発想のもと、子供達が自主的に取組を展開しているか」についてご記入ください。</p>
現在の文字数 0	
⑤ 協働 (目安:300文字)	<p>ポイント5: 様々な地域の主体となる団体や企業などと連携し、多くの人々の参画を得る取組となっているかについてご記入ください。</p>
現在の文字数 0	






当該取組が**脱炭素化にどのようにつながるか**を500文字以内で具体的にご記入ください。

②～⑤の各項目は300文字以内で簡潔にご記入ください。

※募集要項及び審査基準は、脱炭素チャレンジカップのホームページにも掲載しています。
URL: <https://www.zenkoku-net.org/datsutanso/entry.php>

脱炭素チャレンジカップ2026 エントリーシートの書き方【様式3】

以下の記入例・注意点をご確認いただき、エントリーシートをご記入ください。

脱炭素チャレンジカップ2026 エントリーシート【様式3】			
ここをクリックして現れる▽ボタンより選択		0 0	
団体 名称	注意事項を必ず確認の上、記入してください。		
〈ご注意〉各写真の説明がある場合は、50文字以内でご記入ください。			
			
現在の 文字数	説明	現在の 文字数	説明
2	校舎	8	水やりする子ども
			
現在の 文字数	説明	現在の 文字数	説明
8	校舎のサーモ画像	7	校内からの写真
			
現在の 文字数	説明	現在の 文字数	説明
7	植え付けの様子	7	花が咲いた様子

応募する取組・活動が具体的にわかる
写真を枠内に1枚ずつ貼り付けてください。
写真の枚数は継紙を含めて最大12枚まで
とします。

各写真を説明する文章を50文字以内で
ご記入ください。
入力すると現在の文字数がカウントさ
れますので目安としてお使いください。

※使用している写真はサンプルです。